

# SÉPARATEUR DE CARTER POUR MOTEUR AM6

RÉF.: EB013



## CONTACT

[www.easyboost.fr](http://www.easyboost.fr)  
[info@easyboost.fr](mailto:info@easyboost.fr)  
+33 7 69 93 62 28

Easyboost  
14 B rue du Maréchal Lefebvre  
67100 Strasbourg  
FRANCE

PRODUIT FABRIQUÉ EN FRANCE


easybst

## CONTENU DU PACK


- Une platine
- Une vis de pression
- Toute la visserie nécessaire

## SÉPARER LE CÔTÉ ALLUMAGE

1. Installer le séparateur de carter suivant le schéma ci-dessous.
2. Chauffer le logement du roulement à l'aide d'un décapeur thermique ou d'une lampe à souder.
3. Visser la vis de pression afin d'extraire progressivement le carter




Vis M5  
Rondelle  
Entretoise  
Rondelle plastique



## SÉPARER LE CÔTÉ EMBRAYAGE

1. Installer le séparateur de carter suivant le schéma ci-dessous.
2. Chauffer le logement du roulement à l'aide d'un décapeur thermique ou d'une lampe à souder.
3. Visser la vis de pression afin d'extraire progressivement le carter



Vis M6  
Entretoise  
Rondelle plastique

